

INFO LETTER

Flugauftrag erhalten

Flugauftrag des Fluglehrers für einen Solo Flug über die Software ISAC erhalten!

Als Flugschüler benötigst du für einen Solo Flug einen schriftlichen Auftrag des Fluglehrers, welchen du immer bei dir mitführen musst. Die ISAC Software ermöglicht es dir, diesen Auftrag vom Fluglehrer zu erhalten.

Schritt 1 - Flugschüler beantragt Flugauftrag

Flug vorbereiten:

Wetterberatung (MET), Treibstoffberechnung, Mass & Balance Berechnung gem. der Vorgaben vorbereiten und an Fluglehrer (Kontakt) mailen.

Hinweis: Der Fluglehrer benötigt etwas Zeit, deine Berechnungen zu prüfen! Bitte übersende ihm deine Flugvorbereitung so früh als möglich.

In ISAC mit deinen Zugangsdaten einloggen: <https://www.isac-soft.com/ea>

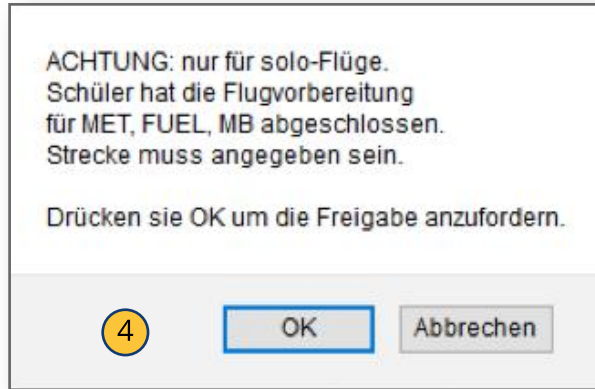
1. „Disposition“ anklicken
2. „eigene Disposition“ anklicken
3. Für den anstehenden Flug die Strecke eingeben und Haken setzen.



The screenshot shows the ISAC software interface. On the left sidebar, the 'Disposition' menu item is circled in red with a '1'. In the top right area, the 'eigene Dispositionen' button is circled in red with a '2'. The main table, titled 'Übersicht eigene Dispositionen', contains a table of flight dispositions. The 'Strecke' (Route) column for the entry dated 'Fr, 19.04.2019' is circled in red with a '3'.

Type	Item	Eintrag	Datum	Beginn (loc)	Ende (loc)	Programm	Transfer	Kontakt	Freigabe für solo - Flüge [anhaken für Freigabe]
Schueler Praxis	OE-AAI	valid	Fr, 20.04.2019	16:00	19:00	P2 SEP DUAL: Cross Country, P2 SEP SOLO: Cross Country	mail Outlook	Marböck Josef (1068)	<input type="checkbox"/> Strecke: _____
Schueler Praxis	OE-AAI	valid	Do, 25.04.2019	16:00	19:00	P2 SEP DUAL: Cross Country	mail Outlook	Marböck Josef (1068)	<input type="checkbox"/> Strecke: _____
Schueler Praxis	OE-AAI	valid	Fr, 19.04.2019	14:30	17:30	P2 SEP DUAL: Cross Country	mail Outlook	Marböck Josef (1068)	<input type="checkbox"/> Strecke: _____
Schueler Praxis	D-EKDC	valid	Fr, 19.04.2019	07:30	08:00	P2 SEP DUAL: Cross Country, P2 SEP SOLO: Cross Country	mail Outlook	Marböck Josef (1068)	<input checked="" type="checkbox"/> Strecke: _____
Schueler Praxis	OE-AAI	valid	Do, 18.04.2019	08:30	11:30	P2 SEP DUAL: Cross Country, P2 SEP SOLO: Cross Country	mail Outlook	Marböck Josef (1068)	<input type="checkbox"/> Strecke: _____

4. Mit „OK“ die Freigabe anfordern.



5. Mail wurde an Fluglehrer gesendet. (ggf. den Lehrer anrufen)

Type	Item	Eintrag	Datum	Beginn (loc)	Ende (loc)	Program	Transfer	Kontakt	Freigabe für solo - Flüge [anhaken für Freigabe]
Schueler Praxis	OE-AAI	valid	Fr, 26.04.2019	16:00	19:00	P2 SEP DUAL: Cross Country, P2 SEP SOLO: Cross Country	mail Outlook	Marböck Josef (1068)	<input type="checkbox"/> Strecke: _____
Schueler Praxis	OE-AAI	valid	Do, 25.04.2019	16:00	19:00	P2 SEP DUAL: Cross Country	mail Outlook	Marböck Josef (1068)	<input type="checkbox"/> Strecke: _____
Schueler Praxis	OE-AAI	valid	Fr, 19.04.2019	14:30	17:30	P2 SEP DUAL: Cross Country	mail Outlook	Marböck Josef (1068)	<input type="checkbox"/> Strecke: _____
Schueler Praxis	D-EKDC	valid	Fr, 19.04.2019	07:30	08:00	P2 SEP DUAL: Cross Country, P2 SEP SOLO: Cross Country	mail Outlook	Marböck Josef (1068)	<input checked="" type="checkbox"/> Strecke: LOWS über Eugendorf nach LOWL warten auf Freigabe von Fluglehrer
Schueler Praxis	OE-AAI	valid	Do, 18.04.2019	08:30	11:30	P2 SEP DUAL: Cross Country, P2 SEP SOLO: Cross Country	mail Outlook	Marböck Josef (1068)	<input type="checkbox"/> Strecke: _____

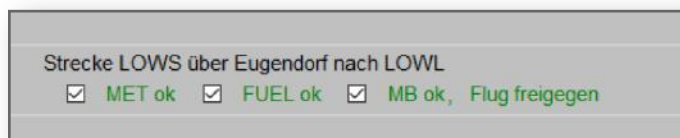
Schritt 2 - Fluglehrer bestätigt

6. Fluglehrer loggt sich bei seinem Account in ISAC ein („Disposition“ „Dispo anzeigen“ klicken)

Type	Item	Eintrag	Datum	from (loc)	to (loc)	Program	Transfer	Kontakt	Freigabe für Soloflüge [anhaken für Freigabe]
Fluglehrer Praxis	OE-AAI	valid	Donnerstag, 18.04.2019	08:30	11:30	P2 SEP DUAL: Cross Country, P2 SEP SOLO: Cross Country	mail Outlook	Antal Philipp (1169)	
Fluglehrer Praxis	OE-AAI	valid	Donnerstag, 18.04.2019	12:00	15:00	P2 SEP SOLO: First Solo, P2 SEP DUAL: Cross Country	mail Outlook	Aufderkamm Kevin (1172)	
Fluglehrer Praxis	OE-AAI	valid	Donnerstag, 18.04.2019	15:00	18:00	P2 SEP DUAL: Cross Country	mail Outlook	Hommel Johannes (1170)	
Fluglehrer Praxis	D-EKDC	valid	Freitag, 19.04.2019	07:30	08:00	P2 SEP DUAL: Cross Country, P2 SEP SOLO: Cross Country	mail Outlook	Antal Philipp (1169)	<input checked="" type="checkbox"/> Strecke LOWS über Eugendorf nach LOWL <input checked="" type="checkbox"/> MET ok <input checked="" type="checkbox"/> FUEL ok <input checked="" type="checkbox"/> MB ok
Fluglehrer Praxis	OE-AAI	valid	Freitag, 19.04.2019	08:00	11:00	P2 SEP DUAL: Cross Country	mail Outlook	Britten Matthias (1171)	
Fluglehrer Praxis	OE-AAI	valid	Freitag, 19.04.2019	11:30	14:30	P1 SEP DUAL: Proficiency Check, P1 SEP DUAL: Consolidation, P2 SEP SOLO: First Solo	mail Outlook	Noruzi Rabea (1162)	
Fluglehrer Praxis	OE-AAI	valid	Freitag, 19.04.2019	14:30	17:30	P2 SEP DUAL: Cross Country	mail Outlook	Antal Philipp (1169)	
Fluglehrer Praxis	OE-AAI	valid	Dienstag, 23.04.2019	08:00	12:30	P2 SEP SOLO: First Solo, P2 SEP DUAL: Cross Country	mail Outlook	Hommel Johannes (1170)	

7. Kontrolle der Flugvorbereitung des Flugschülers (Dateien per Mail) und sofern alles in Ordnung ist: alle drei Haken setzen.

8. Flug ist nun frei gegeben.



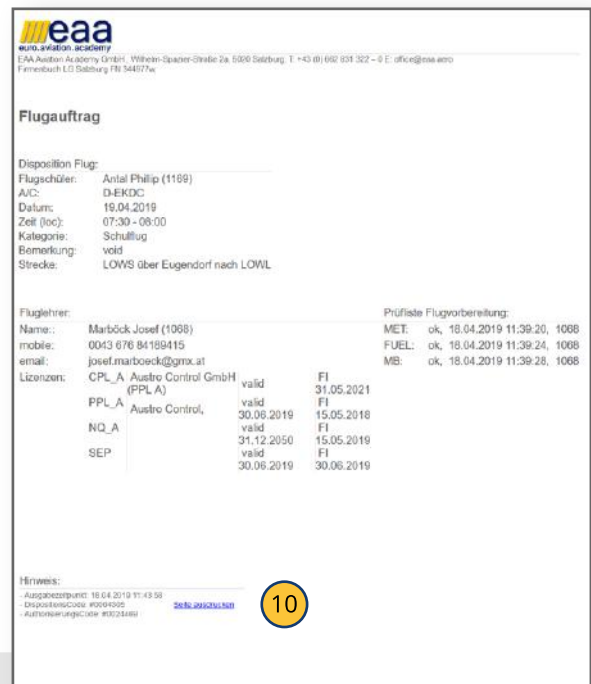
Schritt 3 - Flugschüler druckt Flugauftrag aus

9. Dein Flug ist nun durch den Fluglehrer frei gegeben: Klicken auf „Flug freigegeben...“:

aktuelle Dispositionen									
Type	Item	Eintrag	Datum	Beginn (loc)	Ende (loc)	Program	Transfer	Kontakt	Freigabe für solo - Flüge [anhaken für Freigabe]
Schueler Praxis	OE-AAI	valid	Fr, 26.04.2019	16.00	19.00	P2 SEP DUAL: Cross Country, P2 SEP SOLO: Cross Country	mail Outlook	Marböck Josef (1068)	<input type="checkbox"/> Strecke: <input type="text"/>
Schueler Praxis	OE-AAI	valid	Do, 25.04.2019	16.00	19.00	P2 SEP DUAL: Cross Country	mail Outlook	Marböck Josef (1068)	<input type="checkbox"/> Strecke: <input type="text"/>
Schueler Praxis	OE-AAI	valid	Fr, 19.04.2019	14.30	17.30	P2 SEP DUAL: Cross Country	mail Outlook	Marböck Josef (1068)	<input type="checkbox"/> Strecke: <input type="text"/>
Schueler Praxis	D-EKDC	valid	Fr, 19.04.2019	07.30	08.00	P2 SEP DUAL: Cross Country, P2 SEP SOLO: Cross Country	mail Outlook	Marböck Josef (1068)	<input type="checkbox"/> Strecke: <input type="text"/> Strecke: LOWS über Eugendorf nach LOWL Flug freigegeben - click to print
Schueler Praxis	OE-AAI	valid	Do, 18.04.2019	08.30	11.30	P2 SEP DUAL: Cross Country, P2 SEP SOLO: Cross Country	mail Outlook	Marböck Josef (1068)	<input type="checkbox"/> Strecke: <input type="text"/>

10. Flugauftrag ausdrucken und beim Schulflug unbedingt mitnehmen. Solltest du auf einem anderem Airport das Flugzeug verlassen, dann nimm den Flugauftrag mit.

Bei Fragen zu diesem Ablauf kann dir dein Fluglehrer gerne weiterhelfen!



eaa
european aviation academy
EAA Aviation Academy GmbH, Wilhelm-Spazier-Strasse 2a, 5020 Salzburg, T: +43 (0) 662 831 322 - 9 E: office@eaa.aero
Firmenbuch: LG Salzburg FN 34497w

Flugauftrag

Disposition Flug:
 Flugschüler: Antal Philip (1189)
 A/C: D-EKDC
 Datum: 19.04.2019
 Zeit (loc): 07:30 - 08:00
 Kategorie: Schülflug
 Bemerkung: void
 Strecke: LOWS über Eugendorf nach LOWL

Fluglehrer:
 Name: Marböck Josef (1068)
 mobile: 0043 676 84189415
 email: josef.marboeck@gmx.at

Prüfate Flugvorbereitung:
 MET: ok, 18.04.2019 11:39:20, 1068
 FUEL: ok, 18.04.2019 11:39:24, 1068
 MB: ok, 18.04.2019 11:39:28, 1068

Lizenzen:
 CPL_A Austro Control GmbH (PPL A) valid FI 31.05.2021
 PPL_A Austro Control, valid 30.06.2019 15.05.2018
 NQ_A valid 31.12.2050 15.05.2019
 SEP valid 30.06.2019 30.06.2019

Hinweis:
 - Ausgabedatum: 18.04.2019 11:43:59
 - Dispositioncode: #009405
 - Autorisierungscode: #012188

eaa Aviation Academy GmbH
 Wilhelm-Spazier-Strasse 2a
 5020 Salzburg Austria/Europe

T: +43 (0) 662 831 322 - 0
 F: +43 (0) 662 831 322 - 99
 I: www.eaa.aero
 E: office@eaa.aero
 Firmenbuch: Salzburg-Stadt FN 344977 w

Zertifiziert nach den Vorgaben der europäischen Flugsicherheitsbehörde - EASA / Zertifizierungsnummer AT.ATO.147

